



**Oxycure-fles
voor
Medische zuurstof**

Gebruiksaanwijzing
met bijsluiter gasvormige zuurstof Air Products

Wij danken u dat u voor Oxycure gekozen heeft.



Gamma Oxycure, van Links naar Recht.

Draagbare Oxycure Concentratoren.

Draagbare Oxycure Concentrator – Inogen G4
Draagbare Oxycure Concentrator – Inogen G3
Draagbare Oxycure Concentrator – SimplyGo Mini
Draagbare Oxycure Concentrator – Inogen G2
Draagbare Oxycure Concentrator – SimplyGo
Draagbare Oxycure Concentrator – eQuinox

Oxycure Concentratoren.

Oxycure Concentrator - Kröber

Oxycure flessen (zuurstofgas).

Oxycure fles B2 – 0,4 m³
Oxycure fles B5 – 1,0 m³

Oxycure Reservoirs (vloeibare zuurstof).

Oxycure reservoir van vloeibare zuurstof - 25,6 m³
Oxycure draagbare reservoir van vloeibaar zuurstof (1,0 m³)

Meer informatie op www.oxycure.be



OXYCURE: BESTELLINGEN

081 22 15 90

Oxycure Belgium nv.

Business Park Fernelmont

L. Genicot, 9

B-5380 Fernelmont

Belgium

Tel + 32 081 22 15 90

Fax + 32 081 22 15 99

<http://www.oxycure.be>e-mail: oxycure@oxycure.be

OPENINGSUREN

Van maandag tot vrijdag

09.00 – 12.30 en 13.30 – 18.00

WACHTDIENST

0800 98 0 68

Onze wachtdienst is doorlopend bereikbaar (7 dagen op 7 – dag en nacht).

De dienst is uitsluitend voorbehouden voor de dringende installatie van toestellen en voor herstellingen van onze toestellen.

Oproep naar de wachtdienst.

1. Spreek een boodschap in op het antwoordapparaat, met uw naam en telefoonnummer en een korte beschrijving van de reden van uw oproep;
2. De persoon van wacht zal u binnen de 20 minuten terugbellen;
3. Indien wij u niet binnen de 20 minuten teruggebeld hebben, gelieve ons terug op te bellen.

Opmerkingen

1. Technische ingrepen (herstellingen) zijn inbegrepen in de prijs van de bijstand en van de uur.
2. Leveringen van goederen buiten de kantooruren zijn betalend.

1. TERUGBETALING VAN DE ZORGEN

De Oxycure flessen voor medische zuurstof zijn beschikbaar:

1. Bij uw apotheker, op voorschrift van een huisarts of een geneesheer-specialist, terugbetaalbare behandeling.

Op grond van het Koninklijk Besluit van 24 oktober 2002, gewijzigd op 01 juli 2012, zijn de Oxycure flessen voor medische zuurstof terugbetaalbaar op voorschrift van een huisarts of geneesheer-specialist, ingediend in een openbare apotheek voor:

- **de behandeling van een acute hypoxemie**
Maximale duur: 3 maanden op 12, opeenvolgend of niet (van datum tot datum).
Met de machtiging van de adviserende geneesheer.
- **de palliatieve zorgen**
Onbepaalde duur
Palliatief statuut erkend met hypoxemie
- **de behandeling van de clusterhoofdpijn (cluster headache)**
Onbepaalde duur
Verslag van de neuroloog

→ ADMINISTRATIEVE VERPLICHTINGEN VAN DE GEBRUIKER

Om in aanmerking te komen voor een vergoeding van het RIZIV in België, moet u bij uw ziekenfonds of verzekering in orde zijn en:

1. De machtiging van de adviserende geneesheer aan uw apotheker geven.
2. Elke maand een voorschrift aan uw apotheker bezorgen bij het begin van de behandeling.
3. Het voorschrift met volgende gegevens afleveren:

Medische vloeistof	<u>Voorbeeld</u>	Oxycure
Oxycure flessen		Oxycure flessen
Startdatum van de behandeling (JJ/MM/AA)		10/10/2014
Debiet en dagelijkse duur		2 LPM / 12 uren
Bevochtiger		Bevochtiger

Derdebetalersregeling toepasbaar (voor palliatieve zorgen)

→ DE OXYCURE BEHANDELING DEKT DE VOLGENDE DIENSTEN :

Benaming	Publieke prijs per maand	Bedrag ten laste van de patiënt
Installatie en opleiding van de gebruiker en zijn omgeving. Het afhalen van het materiaal op het einde van de behandeling.	32,07	0,00
De vervanging van de flessen	-	-
Publieke prijzen van de medische zuurstof (prijs/m ³). De wachtendienst Oxycure 24u/24, 7d/7 in geval van problemen.	5,55	0,00
Huur van de flessen (maandelijks forfait, indien vervanging van de fles(sen))	26,60	0,00
De neusbril of zuurstofmasker (1 stuk / maand)	2,54	0,00
Honoraria voor de coördinatie van de behandeling door uw apotheker	P6,70	0,00

2. Bij uw apotheker, op voorschrift van een huisarts of een geneesheer-specialist, zonder terugbetaling.

Prijs **zonder terugbetaling** : indien u geen recht (meer) heeft op de vergoeding van uw behandeling maar toch nog zuurstof nodig heeft volgens het advies van uw behandelende geneesheer.

→ DE OXYCURE BEHANDELING BEVAT :

Benaming	Publieke prijs per maand	Bedrag ten laste van de patiënt
Installatie en opleiding van de gebruiker en zijn omgeving. Het afhalen van het materiaal op het einde van de behandeling.	32,07	32,07
De vervanging van de flessen	-	-
Publieke prijzen van de medische zuurstof (prijs/m ³). De wacht dienst Oxycure 24u/24, 7d/7 in geval van problemen.	5,55	5,55
Huur van de flessen (maandelijks forfait, indien vervanging van de fles(sen))	26,60	26,60
De neusbril of zuurstofmasker (1 stuk / maand)	2,54	2,54
Honoraria voor de coördinatie van de behandeling door uw apotheker	P6,70	P6,70

2. WAARSCHUWINGEN

Medische zuurstof mag enkel op officieel medisch advies gebruikt worden.

Zuurstof is een geneesmiddel. Indien er tijdens de therapie bijwerkingen optreden of het welzijn sterk beperkt wordt, gelieve onmiddellijk uw apotheker of uw arts te raadplegen.

3. VEILIGHEIDSVOORSCHRIFTEN

Deze Oxycure fles bevat medische zuurstof onder hoge druk (200 of 300 bar).

Zuurstof versnelt de verbranding. Zuurstof onder hoge druk kan onmiddellijk vetten en vetstoffen doen ontbranden, zelfs zalven!

Tijdens het gebruik van deze fles dient u, voor uw eigen veiligheid en deze van uw omgeving, volgende veiligheidsvoorschriften nauwgezet na te leven:

Niet roken.
De fles ver houden van elke warmtebron, blote vlam of vonk. Een afstand van 2 meter is een minimum.
Vermijden dat de fles valt tijdens het transport.
NOOIT trachten een deel van de klep met gereedschap aan te brengen of te verwijderen. NOOIT een technische ingreep uitvoeren op een deel van de fles of van de klep.
De fles, de klep, alle toebehoren <u>en uw gelaat</u>, moeten vrij zijn van vetten, vetstoffen (olie, vet, zalf, enz.).
De zuurstoffles <u>na elk gebruik</u> afsluiten.

4. INCIDENTEN

MAATREGELEN TE TREFFEN BIJ PROBLEMEN MET DE ZUURSTOFFLES.

1. De fles sluiten met de afsluiter **R1**;
2. De fles op een goed geventileerde plaats of buiten zetten;
3. Oxycure bellen op het nummer 0800 98 068.

WAT DOEN ALS MIJN NEUSBRIL OF MIJN ZUURSTOFLANG VUUR VATTEN?

Dit incident kan zich voordoen bij elk gebruik van zuurstof (gasvormige zuurstof in flessen, vloeibare zuurstof), wanneer de veiligheidsvoorschriften niet nageleefd worden.

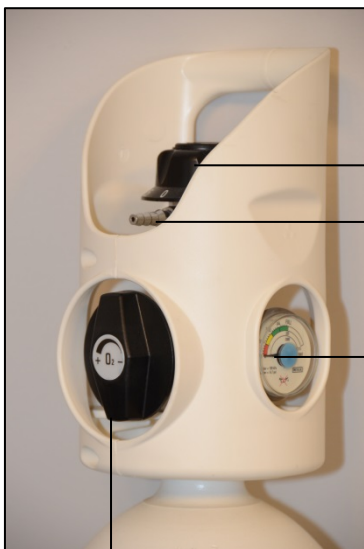
1. De slang van de fles losmaken/lostrekken.
2. De fles afsluiten.
3. De vlammen doven, bijvoorbeeld met een deken.
4. De kamer verluchten tot alle rook en geuren verdwenen zijn.

5. BESCHRIJVING VAN DE FLES


Deze Oxycore fles is uitgerust met een ventiel met ingebouwde debietmeter en beschermkap:

M	Drukmanometer
R1	Belangrijkste afsluiter van de fles (opening – sluiting)
R2	De kraan voor de debietregeling
T	- Koppeling voor neusbril, masker of buis - Koppeling (9/16') voor neusbril, masker of buis.
C	DIN-koppeling (voor pediatische debietmeter, respirator, enz.) aanwezig op sommige ventielen, enkel tegenover de drukmanometer.
	Aansluiting (tegenover de kraan R1)

Ventiel Cedodeux



Ventiel GCE Combilite



C

R2

T

M

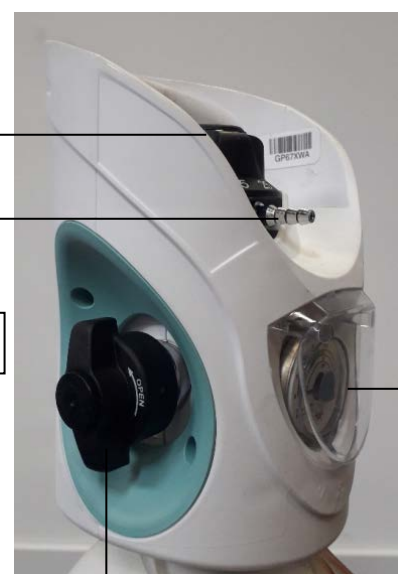
C

R1

Ventiel GCE Medivital



Ventiel Ceodeux



C

R2

T

M

C

R1

M

6. IN WERKING STELLEN – BUITEN WERKING STELLEN

Nazicht

1. Bij het eerste gebruik, zorg ervoor dat de manometer M 200 bar aangeeft ($\pm 10\%$, naargelang de temperatuur). Open de afsluiter **R1** indien nodig.

Start afname

2. Koppel de neusbril, de zuurstofmasker of de zuurstoftube aan nippel T.
Of, indien nodig, koppel de pediatische manometer of de respirator aan de DIN-koppeling C.
3. Open afsluiter **R1**.
4. Draai kraan **R2** tot de gewenste debietwaarde.

Einde afname

5. Sluit afsluiter **R1**.
6. Zet kraan **R2** op 0.
7. Koppel de neusbril, de zuurstofmasker of de zuurstoftube af.

7. PLAATS VAN DE FLES

De fles zodanig plaatsen dat ze niet kan vallen:

Voor de flessen B2 en B5 (draagbare flessen):

- Rechtop of liggend op de grond.
- In de transporttas.

Andere capaciteiten (vervoerbare flessen)

- Rechtop of liggend op de grond.
- Indien mogelijk, de flessen aan een muur bevestigen.

8. CONTROLE VAN HET NIVEAU EN BESTELLINGEN.

De manometer M duidt de inhoud van de fles aan.

Autonomie.

▪ Fles B5 - 1,0m³

Druk fles	Capaciteit 1,0 m ³	Autonomie bij 1 liter/minuut	Autonomie bij 2 liter/minuut
200 bar	1.000 liters	1.000 min / 16u40	500 min / 8u20
100 bar	500 liters	500 min / 8u20	250 min / 4u10
50 bar	250 liters	250 min / 4u10	125 min / 2u05

▪ **Fles B2-0,4m³**

Druk fles	Capaciteit 0,4 m ³	Autonomie bij 1 liter/ minuut	Autonomie bij 2 liter/ minuut
200 bar	400 liters	400 min / 6u40	200 min / 3u20
100 bar	200 liters	200 min / 3u20	100 min / 1u40
50 bar	100 liters	100 min / 1u40	50 min / 0u50

Bestellen.

Denk eraan om uw flessen tijdig te bestellen.

9. SPECIFICATIES.

	B2	B5
Fabrikant	Eurocylinder GCE/CEODEUX	
Fles Ventiel		
Capaciteit (in water / in zuurstof)	2 liters 0,4 m ³	5 liters 1,0 m ³
Druk fles	200 bar	
Test druk	300 bar	
Gewicht met ventiel ± 10% (leeg/vol)	3,5 / 3,9 kg	7,0 / 8,0 kg
Afmetingen (hoogte x diameter in mm)	470 x 110	570 ou 610 x 140
Flesbodem	Convex	Concaaf
Schroeffitting hals	17E/25E	17E/25E
Goedkeuring ventiel Klep met ingebouwde debietmeter. DIN aansluiting op sommige modellen Debiet klep Ceodeux en GCE-Combilite (in liter/min of LPM) <i>Debiet klep GCE-Medivital (en litre/min ou LPM)</i> Debiet klep Ceodeux (in liter/min of LPM) <i>Debiet klep GCE (en litre/min ou LPM)</i> Pediatische Debietmeter op aansluiting DIN (LPM)	CE / TPED (n) 0,5/1/2/3/4/6/8/10/12/15/25 1/2/3/4/5/6/7/9/12/15/25 1/1,5/2/2,5/4/6/9/12/15 0,25/0,5/0,75/1/1,5/2/2,5/3/4/5/6 0,1/0,2/0,3/0,4/0,5/0,6/0,7/0,8/1/1,5/2	
Goedkeuring fles Geldigheidsdatum in de fles gegrift (10 jaar)	CE / TPED (n)	
GCE-ventiel compatibel met spaarventiel	JA	
CEODEUX-ventiel compatibel met spaarventiel	Op sommige	
Fixatie bed / stoel	Op aanvraag	
Bevochtiger	NEEN	

BIJSLUITER: INFORMATIE VOOR DE GEBRUIKER

Gasvormige Medicinale Zuurstof AIR PRODUCTS, 100% v/v, medicinaal gas, samengeperst
 Werkzaam bestanddeel: Zuurstof

Lees goed de hele bijsluiter voordat u dit geneesmiddel gaat gebruiken want er staat belangrijke informatie in voor u.

Gebruik dit geneesmiddel altijd precies zoals beschreven in deze bijsluiter of zoals uw arts of apotheker u dat heeft verteld.

- Bewaar deze bijsluiter. Misschien heeft u hem later weer nodig.
- Heeft u nog vragen? Neem dan contact op met uw apotheker.
- Krijgt u last van een van de bijwerkingen die in rubriek 4 staan? Of krijgt u een bijwerking die niet in deze bijsluiter staat? Neem dan contact op met uw arts of apotheker.
- Wordt uw klacht niet minder, of wordt hij zelfs erger? Neem dan contact op met uw arts.

Inhoud van deze bijsluiter

1. Wat is Gasvormige Medicinale Zuurstof AIR PRODUCTS en waarvoor wordt dit middel gebruikt?
2. Wanneer mag u dit middel niet gebruiken of moet u er extra voorzichtig mee zijn?
3. Hoe gebruikt u dit middel?
4. Mogelijke bijwerkingen
5. Hoe bewaart u dit middel?
6. Inhoud van de verpakking en overige informatie

1. WAT IS GASVORMIGE MEDICINALE ZUURSTOF AIR PRODUCTS EN WAARVOOR WORDT DIT MIDDEL GEBRUIKT?

Gasvormige Medicinale Zuurstof AIR PRODUCTS is een inhalatiegas.
 Geneesmiddelengroep: Zuurstoftherapie en aërosol-therapie.

Dit middel wordt gebruikt bij:

- Zuurstoftherapie bij ademhalingsmoeilijkheden:
 - chronische bronchitis
 - astma
 - chronische obstructieve longwegen
- Aërosol-therapie

2. WANNEER MAG U DIT MIDDEL NIET GEBRUIKEN OF MOET U ER EXTRA VOORZICHTIG MEE ZIJN?

Wanneer mag u dit middel niet gebruiken?

- Als u een patiënt bent met een verhoogde Pa CO₂.
- In geval van intoxicaties door substanties die de ademhalingsactiviteit verminderen.
- In geval van problemen van ademhalingscontrole op het niveau van het centraal zenuwstelsel.

Wanneer moet u extra voorzichtig zijn met dit middel?

Neem contact op met uw arts of apotheker voordat u dit middel gebruikt.

In enkele zeer bijzondere gevallen van zuurstoftherapie moet het toegediende debiet laag zijn: Respecteer zorgvuldig het voorschrift van de arts. In geval van twijfel, is het onmisbaar dat de raad gevraagd wordt aan uw arts of uw apotheker.

Gebruik het geneesmiddel met voorzorgen: Gasvormige Medicinale Zuurstof AIR PRODUCTS is een sterk brandbevorderend product onder hoge druk (200 bar). Respecteer nauwgezet de instructies die op de gascilinder/kader vermeld staan.

Zuurstof : oxyderend product

Als oxyderend middel bevordert zuurstof de ontbranding zodat volgende regels dienen te worden nageleefd:

- de zuurstofcilinders/kaders moeten bewaard worden in een goed geventileerde ruimte;
- niet roken in de nabijheid van de zuurstofcilinders/kaders;
- brandbare producten uit de nabijheid houden;
- warmtebronnen of vlammen uit de nabijheid houden;
- nooit vetten of olie gebruiken.

Zuurstof : samengeperst product onder druk

De zuurstofcilinders bevinden zich onder hoge druk (200 bar):

- De zuurstofcilinders/kaders moeten geplaatst worden op een volledig vlakke ondergrond, en de zuurstofcilinders moeten goed vastgezet worden om elke eventuele val te vermijden.
- Er moet nagekeken worden dat de aansluiting aan het leidingnet van de verzorgingsinstelling, of aan het systeem voor het overbrengen in het geval van thuislevering, in orde is, vóór de opening van de kraan.
- De opening van de kraan moet langzaam en geleidelijk gebeuren.

De zuurstoftherapie heeft geen enkele invloed op de dopingcontrole.

Bijzondere voorzorgen voor de familieleden en het verzorgend personeel

Het is noodzakelijk om de zuurstof te behandelen in een voldoende geventileerde kamer, want een langdurige blootstelling aan een atmosfeer met hoge zuurstofconcentratie kan longletsels veroorzaken.

Gebruikt u nog andere geneesmiddelen?

Er is geen enkele wisselwerking tussen zuurstof en andere geneesmiddelen beschreven.

Gebruikt u naast Gasvormige Medicinale Zuurstof AIR PRODUCTS nog andere geneesmiddelen, of heeft u dat kort geleden gedaan of bestaat de mogelijkheid dat u in de nabije toekomst andere geneesmiddelen gaat gebruiken? Vertel dat dan uw arts of apotheker.

Waarop moet u letten met eten en drinken?

Niet van toepassing.

Zwangerschap, borstvoeding en vruchtbaarheid

Er is geen enkele tegen-indicatie voor de zuurstoftherapie tijdens de zwangerschap.

Er is geen enkele tegen-indicatie voor de zuurstoftherapie tijdens de borstvoeding.

Bent u zwanger, denkt u zwanger te zijn, wilt u zwanger worden of geeft u borstvoeding? Neem dan contact op met uw arts of apotheker voordat u dit geneesmiddel gebruikt.

Rijvaardigheid en het gebruik van machines

De zuurstoftherapie veroorzaakt geen vermindering van de opmerkzaamheid van bestuurders van voertuigen en gebruikers van machines.

3. HOE GEBRUIKT U DIT MIDDEL?

Gebruik dit geneesmiddel altijd precies zoals uw arts of apotheker u dat heeft verteld. Twijfelt u over het juiste gebruik? Neem dan contact op met uw arts of apotheker.

Dosering

Respecteer de voorschriften van de arts wat betreft het debiet en de duur van de dagelijkse behandeling. De dosering zal aangepast zijn per patiënt en in functie van de klinische evolutie. De dosering kan variëren van 1 tot 10 liter per minuut en kan onderhouden worden gedurende perioden gaande van 15 tot 24 uur per dag.

Frekwentie en moment dat het geneesmiddel moet toegediend worden

De behandeling door zuurstoftherapie wordt aangepast aan iedere patiënt. De verschillen kunnen liggen in het debiet. Het kan discontinu of continu gedurende 24 uur zijn. Aangezien er diverse variaties in de behandeling mogelijk zijn, is het aangeraden om strikt de indicaties van de arts op te volgen.

Toedieningswijze

Voor inhalatie.

Het geneesmiddel is bestemd voor en wordt toegediend via de luchtwegen door middel van de apparatuur gebruikt in de zuurstoftherapie (tz. een masker of een bril).

Gebruik van het materiaal

Elke nog ongebruikte gascilinder is voorzien van een kapje of krimpfolie dat de kraanaansluiting bedekt ter bescherming en vermindering van verkeerde manipulatie. Deze bescherming moet dus nog intact zijn bij het eerste gebruik en moet dus verwijderd worden om het gewenste toestel te kunnen monteren.

Het materieel mag uitsluitend gebruikt worden met medische toestellen specifiek voor zuurstofgas.

Het is absoluut verboden vet of olie te gebruiken bij het monteren van de toestellen op de kraanaansluiting.

De toestellen moeten met de hand gemonteerd worden, zonder kracht en dus zonder gereedschap. Voor de standaard handwiel kraan wordt er op de gascilinder een drukregelaar gemonteerd, waarna een toestel gemonteerd wordt dat toelaat het debiet van het zuurstofgas te regelen.

Voor de geïntegreerde kraan gelden de volgende handelingen voor gebruik: zie etiket.

De gebruikelijk autonomie voor de patiënt is afhankelijk van de grootte van de gascilinder.

Autonomie van de 1 l cilinder in functie van het debiet en de druk

1 cilinder van 1 liter bevat 0,2 m³ (213 l) gas onder een druk van 1 bar aan 15 °C

Cilinder van 0,2m ³	Drukt (bar)	Debiet in liter/minuut								
		1	1.5	2	3	4	6	9	12	15
200		3h20	2h10	1h40	1h06	0h50	0H33	0H22	0H16	0H13
150		2H30	1H40	1H15	0H50	0H37	0H24	0H16	0H12	0H10
100		1H40	1H06	0H50	0H33	0H24	0H16	0H11	0H08	0H06
50		0H50	0H33	0H24	0H16	0H12	0H08	0H06	0H04	0H03

Autonomie van de 2 l cilinder in functie van het debiet en de druk1 cilinder van 2 liter bevat 0,4 m³ (425 l) gas onder een druk van 1 bar aan 15 °C

Cilinder van 0.4m ³		Debiet in liter/ minuut								
		1	1.5	2	3	4	6	9	12	15
Druk (bar)	200	6h40	4h25	3h20	2h10	1h40	1h05	0h40	0h30	0h25
	150	5h00	3h20	2h30	1h40	1h15	0h50	0h30	0h25	0h20
	100	3h20	2h10	1h25	1h05	0h50	0h30	0h20	0h15	0h10
	50	1h40	1h05	0h50	0h30	0h25	0h15	0h10	0h08	0h06

Autonomie van de 5 l cilinder in functie van het debiet en de druk1 cilinder van 5 liter bevat 1 m³ (1063 l) gas onder een druk van 1 bar aan 15 °C

Cilinder van 1m ³		Debiet in liter/ minuut								
		1	1.5	2	3	4	6	9	12	15
Druk (bar)	200	16h40	11h05	8h20	5h30	4h10	2h45	1h50	1h20	1h05
	150	12h30	8h20	6h15	4h10	3h05	2h00	1h20	1h00	0h50
	100	8h20	5h30	4h10	2h45	2h00	1h20	0h55	0h40	0h30
	50	4h10	2h45	2h00	1h20	1h00	0h40	0h25	0h20	0h15

Autonomie van de 10 l cilinder in functie van het debiet en de druk1 cilinder van 10 liter bevat 2,1 m³ (2127 l) gas onder een druk van 1 bar aan 15 °C

Cilinder van 2,1m ³		Debiet in liter/ minuut								
		1	1.5	2	3	4	6	9	12	15
Druk (bar)	200	33h20	22h10	16h20	11h05	8h20	5h00	3h40	2h45	2h10
	150	25h00	16h40	12h30	8h20	6h15	4h10	2h45	2h05	1h40
	100	16h40	11h05	8h20	5h00	4h10	2h15	1h50	1h20	1h05
	50	8h20	5h00	4h10	2h15	2h05	1h20	0h55	0h40	0h30

Autonomie van de 15 l cilinder in functie van het debiet en de druk1 cilinder van 15 liter bevat 3,1 m³ (3190 l) gas onder een druk van 1 bar aan 15 °C

Cilinder van 3,1 m ³		Debiet in liter/ minuut								
		1	1.5	2	3	4	6	9	12	15
Druk (bar)	200	50h00	33h20	25h00	16h20	12h30	8h20	5h30	4h10	3h20
	150	37h30	25h00	18h45	12h30	9h20	6h15	4h10	3h05	2h30
	100	25h00	16h40	12h30	8h20	6h15	6h15	4h10	3h05	2h30
	50	12h30	8h20	6h15	4h10	3h05	2h00	1h20	1h00	0h50

Autonomie van de 20 l cilinder in functie van het debiet en de druk

1 cilinder van 20 liter bevat 4,3 m³ (4254 l) gas onder een druk van 1 bar aan 15 °C

Cilinder van 4,3m ³		Debiet in liter/ minuut								
		1	1.5	2	3	4	6	9	12	15
Druk (bar)	200	66h40	44h25	33h20	22h10	16h40	11h05	7h20	5h30	4h25
	150	50h00	33h20	25h00	16h40	12h30	8h20	5h30	4h10	3h20
	100	33h20	22h10	16h40	11h05	8h20	5h30	3h40	2h45	2h10
	50	16h40	11h05	8h20	5h30	4h10	2h45	1h50	1h20	1h05

Duur van de behandeling

Uw arts zal u vertellen hoe lang u zuurstof moet gebruiken. Stop de behandeling niet voortijdig, het is mogelijk dat zuurstof gedurende lange tijd gebruikt zal moeten worden.

Het afhankelijk maken van de behandeling per patiënt geldt ook voor de duur van de behandeling:

- variabele duur van de zuurstoftherapie gedurende de dag
- variabele duur in tijd, voor zuurstoftherapie, in functie van het chronisch karakter van de ziekte.

Het is aangeraden van de duur van de behandeling strikt na te volgen zoals voorgeschreven door de arts.

Heeft u te veel van dit middel gebruikt?

Wanneer u te veel zuurstof heeft gebruikt, neem dan onmiddellijk contact op met uw arts, apotheker of het Antigifcentrum (070/245.245).

Zuurstof kan zuiver (ttz. 100%) toegediend worden naargelang de ziekte toestand van de patiënt, zonder dat er tekenen zijn van overdosering.

In dit geval kunnen wel ongewenste effecten voorkomen, die verbonden zijn met een te hoge concentratie van zuurstof en een te lange blootstelling eraan (zie "4. Mogelijke bijwerkingen").

Bent u vergeten dit middel te gebruiken?

Het niet respecteren van het voorschrift vermindert de werkzaamheid van de behandeling. Het is dus ten zeerste aangeraden om de instructies van de arts op te volgen om zo een goede verbetering van de ademhaling van de patiënt te verzekeren.

Neem geen dubbele dosis om een vergeten dosis in te halen.

Als u stopt met het gebruik van dit middel

Overleg altijd met uw arts, indien u overweegt om te stoppen.

Heeft u nog andere vragen over het gebruik van dit geneesmiddel? Neem dan contact op met uw arts of apotheker.

4. MOGELIJKE BIJWERKINGEN

Zoals elk geneesmiddel kan ook dit geneesmiddel bijwerkingen hebben, al krijgt niet iedereen daarmee te maken.

Er zijn gevallen beschreven van netvliesproblemen, longletsels en problemen met hyperventilatie. Deze ongewenste effecten zijn in hoofdzaak geobserveerd geweest gedurende langdurige behandelingen met hoge zuurstofconcentraties.

Het melden van bijwerkingen

Krijgt u last van bijwerkingen, neem dan contact op met uw arts of apotheker. Dit geldt ook voor mogelijke bijwerkingen die niet in deze bijsluiter staan. U kunt bijwerkingen ook rechtstreeks melden via het nationale meldsysteem:

Federaal Agentschap voor geneesmiddelen en gezondheidsproducten

Afdeling vigilantie

Eurostation II

Victor Hortaplein 40/40

B-1060 Brussel

website: www.fagg.be

e-mail: patientinfo@fagg.be

Door bijwerkingen te melden, kunt u ons helpen meer informatie te verkrijgen over de veiligheid van dit geneesmiddel.

5. HOE BEWAART U DIT MIDDEL?

Buiten het zicht en bereik van kinderen houden.

Gebruik dit geneesmiddel niet meer na de uiterste houdbaarheidsdatum. Die is te vinden op het etiket na EXP. Daar staat een maand en een jaar. De laatste dag van die maand is de uiterste houdbaarheidsdatum.

Bijzondere bewaringsmaatregelen

Respecteer de gebruikersvoorschriften voor de opslag vernoemd onder 'Wanneer moet u extra voorzichtig zijn met dit middel?'.
.

Aandacht voor de zichtbare tekenen van verval

Indien een gascilinder tekenen van schokken vertoont, deuken of andere vervormingen, moet dit probleem gemeld worden aan de producent zodat de gascilinder volledig uit dienst kan genomen worden.

6. INHOUD VAN DE VERPAKKING EN OVERIGE INFORMATIE

Welke stoffen zitten er in dit middel?

- De werkzame stof in dit middel is zuurstof.
- Er zijn geen andere stoffen.

Hoe ziet Gasvormige Medicinale Zuurstof AIR PRODUCTS eruit en hoeveel zit er in een verpakking?

Gasvormige Medicinale Zuurstof AIR PRODUCTS is een kleurloos en reukloos medicinaal gas, samengeperst.

PRESENTATIE (gascilinders en kaders)	ZUURSTOF VOLUME (m³)	WATERCAPACITEIT * (liter)
B 01	0,2	1
B 02	0,4	2
B 05	1	5
B 10	2,1	10
B 15	3,1	15
B 20	4,3	20
B 50	10,7	50
KADER 11 B 50	117,7	550
KADER 20 B 50	214	1000

* Watercapaciteit: +/- 3% (tolerantie bij de fabricatie van gascilinders)

De kraanaansluiting van de gascilinder heeft een kapje of krimpfolie dat dient als bescherming en het verhindert ook verkeerde manipulaties.

Houder van de vergunning voor het in de handel brengen en fabrikant

Houder van de vergunning voor het in de handel brengen:

AIR PRODUCTS SA/NV
Leonardo da Vincilaan 19
1831 Diegem, België
Tel.: 02/674 94 11
Fax: 02/663 42 00

Fabrikant:

AIR PRODUCTS S.A.S.
Zone Industrielle de l'Épinoy
59175 Templemars, France

Nummers van de vergunningen voor het in de handel brengen:

BE217402 (gascilinder met traditionele kraan)
BE343122 (gascilinder met geïntegreerde ontspanner)
BE190942 (kader)

Indeling voor de aflevering: Geneesmiddel niet op medisch voorschrift.

Deze bijsluiter is voor het laatst goedgekeurd in 08/2015.