




Concentrator Kröber O2 - Kröber O2 v4.0

Oxycure gids

Het toestel aanschakelen : samengevatte instructies.

1. Aan/Uit knop indrukken I/O
2. Aantal liters instellen met tweede knop 
 - 1- Knop ingedrukt houden tot de gegevens op het scherm knipperen;
 - 2- Knop loslaten;
 - 3- Knop draaien tot het gewenste aantal liters bereikt is;
 - 4- Knop opnieuw indrukken ter bevestiging van het debiet.
3. Voor meer details, zie gebruiksaanwijzing op pagina 12.

Periodiek onderhoud.

- | | |
|-----------------------------|---|
| 1. Elke dag: | 1- Voor behandelingen met luchtbevochtiger: de luchtbevochtiger reinigen en ontsmetten en het water vervangen (leidingwater) |
| 2. Eerste dag van de maand: | 1- Stoffilter vervangen (afkoeling);
2- Toestel schoonmaken met een licht bevochtigde doek;
3- Neusbril (neuscanule) vervangen;
4- Bevochtiger volledig vervangen. |
| 3. Om de 6 maanden: | 1- Ingangfilter vervangen + de handelingen onder punt 2 hierboven. |

Wij danken u dat u voor een Oxycore concentrator gekozen heeft.



Zuurstoftherapie

Draagbare Oxycore Concentratoren

- Draagbare Oxycore Concentrator – Inogen G3
- Draagbare Oxycore Concentrator – Inogen G4
- Draagbare Oxycore Concentrator – Inogen G5
- Draagbare Oxycore Concentrator – SimplyGo Mini
- Draagbare Oxycore Concentrator – SimplyGo
- Draagbare Oxycore Concentrator – Eclipse 5
- Draagbare Oxycore Concentrator – Zen-O-Lite
- Draagbare Oxycore Concentrator – Zen-O (niet op foto)

Oxycore Concentrator

Oxycore Concentrator – Kröber

Oxycore flessen (zuurstofgas)

- Oxycore fles B2 – 0,4 m³
- Oxycore fles B5 – 1,0 m³
- Oxycore fles B10 – 2,1 m³ (niet op foto)

Oxycore Eenheid (vloeibare zuurstof)

- Oxycore eenheid met vloeibare zuurstof - 26 m³
- Draagbare Oxycore eenheid met vloeibare zuurstof (1,0 m³)

Slaapapneu

S.Box - Sefam

Meer informatie op www.oxycore.be



Oxycure nv.

Business Park Fernelmont

L. Genicot, 9

B-5380 Fernelmont

Belgium

Tel. + 32 081 22 15 90

Fax + 32 081 22 15 99

<http://www.oxycure.be>

e-mail: oxycure@oxycure.be

OPENINGSUREN

Maandag tot en met vrijdag

09.00 – 12.30 en 13.30 – 18.00

WACHTDIENST

0800 98 0 68

U kunt ons 7 dagen op 7, 24 uren op 24 contacteren.

Deze dienst is uitsluitend voorbehouden voor dringende installaties van toestellen en voor herstellingen van onze toestellen.

Wanneer u de wachtdienst oproept:

1. Spreek uw naam, telefoonnummer en een korte boodschap (reden van uw oproep) in;
2. De wachtdienst belt u binnen de 20 minuten terug;
3. Indien u geen bericht van de wachtdienst zou hebben gekregen na 20 minuten, gelieve een nieuwe boodschap achter te laten.

Opmerkingen

1. De technische tussenkomsten (herstellingen) zijn inbegrepen in de prijs van de bijstand en de huur.
2. Leveringen van goederen buiten de kantooruren zijn betalend.

TERUGBETALING VAN DE OXYCURE CONCENTRATOR

De Oxycure concentrator is beschikbaar :

1. Bij uw apotheker, op voorschrift van een huisarts of een specialist.

Op grond van het Koninklijk Besluit van 24 oktober 2002, gewijzigd op 01 juli 2012, is de Oxycure concentrator terug betaalbaar op voorschrift van een huisarts of geneesheer-specialist voor :

- **de behandeling van een acute hypoxemie.**
Maximale duur: 3 maanden op 12, opeenvolgend of niet (van datum tot datum).
Met de machtiging van de adviserende geneesheer.
- **palliatieve zorgen.**
Onbepaalde duur
Met de machtiging van de adviserende geneesheer.

→ UW ADMINISTRATIEVE VERPLICHTINGEN :

Om de vergoeding van het RIZIV te krijgen moet u met uw ziekenfonds of verzekering in orde zijn en :

- De machtiging van de adviserende geneesheer aan uw apotheker geven.
- *Maandelijks* een voorschrift aan uw apotheker bezorgen.
- Het voorschrift met volgende gegevens afleveren :

Oxycure	<u>Voorbeeld</u>	Oxycure
Startdatum van de behandeling	JJ/MM/AA	10/10/2014
Debiet en dagelijkse duur		2 LPM / 12 uren
Bevochtiger		Bevochtiger
Derdebetalersregeling toepasbaar (voor palliatieve zorgen)		

→ DE OXYCURE BEHANDELING OMVAT :

Benaming	Publieke prijs/maand	Bedrag ten laste van de patiënt
Installatie en opleiding van de gebruiker en zijn omgeving. Het afhalen van het materiaal op het einde van de behandeling.	31,80	0,00
De Oxycure concentrator De nodige toebehoren voor de toepassing van de behandeling. De Oxycure 24u/24 – 7d/7 wachtdienst in geval van technische storingen.	90,10	0,00
De bevochtiger	5,51	0,00
Een draagbare reservefles (max. 1 m ³)	0,00	0,00
Honoraria voor de coördinatie van de behandeling door uw apotheker	0,00	0,00

→ DE VERVANGING VAN DE ZUURSTOFFLES(SEN) gebeurt op medisch voorschrift, zonder vergoeding, zoals voorzien door het K.B. van 21/01/2001 (wijzigingen op 01/07/2012).

Benaming	Publieke prijs/maand	Bedrag ten laste van de patiënt
Medische zuurstof (prijs/m ³)	5,55	5,55
Huur van de flessen (forfait)	22,17 – 26,60	22,17 – 26,60
Honoraria voor de coördinatie van de behandeling door uw apotheker	-	-

2. Op een dienst pneumologie op voorschrift van een longarts of kinderarts.

In het kader van de "Overeenkomst betreffende langdurige zuurstoftherapie thuis voor ernstige chronische ademhalingsinsufficiëntie" is de Oxycure concentrator volledig vergoed voor een vernieuwbare periode van een jaar.

→ **UW ADMINISTRATIEVE VERPLICHTINGEN :**

- Bewijskrachtig onderzoek op een dienst pneumologie met de machtiging van de adviserende geneesheer van uw ziekenfonds.
- Stoppen met roken.

→ **DE OXYCURE BEHANDELING OMVAT :**

Benaming	Bedrag ten laste van de patiënt
Installatie en opleiding van de gebruiker en zijn omgeving. Het afhalen van het materiaal op het einde van de behandeling.	0,00
De Oxycure concentrator De nodige toebehoren voor de toepassing van de behandeling. De Oxycure 24u/24 – 7d/7 wachtdienst in geval van technische storingen.	0,00
De bevochtiger (1 per maand)	-
Een draagbare reservefles (stroomonderbreking)	0,00
Honoraria voor de coördinatie van de behandeling	0,00

3. Bij uw apotheker voor een "Oxycure Prepaid 3" behandeling op voorschrift van een huisarts of een specialist.

Indien u geen recht (meer) heeft op de vergoeding van uw behandeling maar toch nog zuurstof nodig heeft volgens advies van de behandelende geneesheer, stellen we u onze formule '**Concentrator Oxycure Prepaid 3**' voor, zonder terugbetaling.

Het gebruik van de "**Oxycure Prepaid 3**" is elektronisch beperkt tot drie maanden en 999 uren. Om de drie maanden of wanneer het tijdskrediet opgebruikt is, laden wij de teller van de « **Concentrator Oxycure Prepaid 3** » weer op, tenzij anders geadviseerd door uw arts of apotheker. Deze formule staat garant voor de kwaliteit van de behandeling die identiek is aan degene met een Oxycure concentrator.

Omschrijving	Bedrag ten laste van de patiënt
Oxycure Concentrator Prepaid 3	193,31
Bevochtiger	11,02
Installatie	31,80

1. WAARSCHUWINGEN

De Oxycure concentrator mag enkel op doktersvoorschrift gebruikt worden.

Dit is niet de gebruiksaanwijzing van de fabrikant. De gebruiksaanwijzing is beschikbaar in het Nederlands, Frans, Duits en Engels en is ook beschikbaar op onze website www.oxycure.be of kan aangevraagd worden bij onze klantendienst.

Krijgt u last van een van de bijwerkingen, neem dan contact op met uw arts, apotheker of verpleegkundige.

2. VEILIGHEIDSVOORSCHRIFTEN

De OXYCURE concentrator draagt het CE-keurmerk en voldoet aan alle normen die opgelegd zijn door de Europese Unie.

Dit toestel produceert zuurstof. Zuurstof versnelt de verbranding en veroorzaakt onmiddellijk brandwonden indien deze in contact wordt gebracht met oliën of vetten, zelfs met verzorgingscrèmes. Gelieve tijdens het gebruik van dit toestel, voor uw eigen veiligheid en deze van uw omgeving, volgende veiligheidsvoorschriften strikt na te leven:

- **Niet roken.**
- **Het toestel buiten bereik van elke warmtebron, blote vlam of vonk gebruiken. Een afstand van minimum 2 meter is aangeraden.**
- **Het toestel, de toebehoren en uw gezicht moeten vetvrij zijn (geen zalven, crèmes, olie, enz.)**
- **Het toestel nooit opendoen, demonteren (risico op elektrocutie) of de etiketten nooit verwijderen**
- **Het toestel nooit afdekken**
- **Het toestel droog houden**

3. PLAATS VAN HET TOESTEL

De optimale werking van de Oxycure concentrator is enkel mogelijk wanneer het toestel geïnstalleerd wordt op een plaats dat aan de volgende punten voldoet :

Het toestel dient geplaatst te worden:

- Op een stevige en vlakke ondergrond, in een droge en goed verluchte omgeving.
→ Vermijd kleine ruimten, badkamers.
- Beschut van warme of koude luchtstromen, beschut van directe zonnestrallen.
→ Vermijd het toestel achter een raam of glazen deur te plaatsen.
- Het toestel NOOIT afdekken.

- Op minimaal 30 cm afstand van de muur, gordijnen of andere grote voorwerpen (bv. meubels), om een normale luchtinlaat te waarborgen.
- Op een redelijke afstand van een warmtebron (2 meter).

4. INCIDENTEN

Wat moet ik doen als mijn neusbril of zuurstofslang vuur vat?

Dit kan gebeuren telkens wanneer zuurstof gebruikt wordt (gasvormige zuurstof in flessen, vloeibare zuurstof), als de veiligheidsvoorschriften niet nageleefd worden.

1. Verwijder de zuurstofslang van het toestel.
2. Schakel het toestel uit.
3. Doof de vlammen, met een deken bijvoorbeeld.
4. Verlucht de kamer tot alle rook en geuren verdwenen zijn.

5. TECHNISCHE GEGEVENS


Oxycure – Kröber concentrator

Fabrikant	Kröber Medizintechnik GmbH. D-56332 Dieblich - Tel. +49 2607 9404		
Model	Kröber O²	Kröber O² v4.0 (SN ¹ : 40X/S40X)	Kröber O², v4.0 (SN ¹ : 5X0X/S5X0X)
classificatie conform Richtlijn 93/42/EEG	IIa	IIa	IIa
Beveiligingsklasse	II	II	II
IP	21	21	21
Spanning	230 V, 50 Hz	230 V, 50 Hz	230 V, 50 Hz
Werkings temperatuur	5° à 40 ° C	5° à 40 ° C	5° à 40 ° C
Werkingsdruk (atmosferisch)	700 à 1060 mbar	700 à 1060 mbar	700 à 1060 mbar
Hoogtemeter	0-3000m	0-3000m	0-3000m
Afmetingen (H x P x L, in cm)	53,5 x 20,3 x 52 cm (zonder wielen)	53,5 x 20,3 x 52 cm (zonder wielen)	53,5 x 20,3 x 52 cm (zonder wielen)
Gewicht	18,8 kg	17,4 Kg	17,4 Kg
Volumetrisch debiet	0,1 à 6 lpm (liters/min)	0,1 à 5lpm (liters/min)	0,2 à 5lpm (liters/min)
Nominale concentratie (Versie N51)	0,1 - 4 l/min 95% ±3% >4 - 5 l/min 85% ±3% 5 - 6 l/min 75% ±3%	0,1 - 4 l/min 95% ±3% >4 - 5 l/min 85%±3% ²	0,2 - 4 l/min 95% ±3% >4 - 5 l/min 85%±3% ²
Alarmen (sonorisch et visueel)	Hoge temperatuur Stroomonderbreking Debiet Zuurstofconcentratie Systeem	Hoge temperatuur Stroomonderbreking Debiet Zuurstofconcentratie Systeem	Hoge temperatuur Stroomonderbreking Debiet Zuurstofconcentratie Systeem
Statusdisplay	Zuurstofdebiet	Zuurstofdebiet	Zuurstofdebiet
Geluidsterkte op 2LPM	35 dB	31,1 dB	31,1 dB
Verbruik	307 – max. 350 W	Max. 280 W	Max. 280 W
CE-certificaat	CE 0197	CE0197	CE0197


¹ Serienummer

² O2-alarm mogelijk vanaf 4,5 LPM
v. 12/10/2023

6. BESCHRIJVING VAN HET TOESTEL




1. Handgreep
2. Bedieningspaneel (scherm en knoppen)
3. Zuurstofuitgang en hoekstuk
4. Bevochtiger
5. Wielen



6. Stroomkabel
7. Afneembaar rooster en stofilter (afkoeling)



8. Aan/uit knop
9. Debietknop (lang indrukken) en op sommige modellen alarmonderdrukkingsknop (kort indrukken)
10. Scherm
11. Op sommige modellen: LED stroomonderbreking



12. Zekeringen
13. IngangsfILTER
14. Deksel onderhoudscompartiment

7. NODIGE TOEBEHOREN

De onderstaande toebehoren moeten of kunnen met de Oxycure concentrator gebruikt worden. Uw assistent zal u helpen om ze te kiezen naargelang uw behoeften en wensen.

Filters en toebehoren voor de Oxycure concentrator		Publieke prijs
0305	Ingangfilter Kröber	7,87
0303	Stoffilter (afkoeling, 6 stks.)	7,26
0132	CPAP aansluiting 22F/22M/6mm	10,89
Canules en maskers		
0253	Neuscanule volwassenen SP (+2 m tube)	2,54
0259	Neuscanule volwassenen CP (+2 m tube)	2,54
0257	Neuscanule K pediatriesch (+2 m slang)	2,54
0258	Neuscanule KK neonatal (+2 m slang)	2,54
0261	Zuurstofmasker volwassenen	2,54
0262	Zuurstofmasker pediatriesch	2,54
0288	Zuurstofmasker tracheotomie volwassenen	2,54
0289	Zuurstofmasker tracheotomie pediatriesch	2,54
0263	Zuurstofmasker HC100% High Concentration	2,54
Verlengslangen en toebehoren		
0279	Zuurstofveiligheidsslang - 3,0 m	6,00
0254	Zuurstofveiligheidsslang - 10,0 m	6,00
4004-917	Water trap	5,00
0163	Verbindingsstuk slang recht 5/5 mm	5,00
0390	Verbindingsstuk slang recht 5/5 mm 360° draaiend	5,00
0172	Verbindingsstuk slang T 6 mm	5,00
Bevochtigers en toebehoren		
0310	Aansluiting RVS 90° voor bevochtiging	35,70
0302	Homecare bevochtiger 100 ml	5,51
0212	Homecare bevochtiger 350 ml	5,51

De nodige toebehoren voor de toepassing van de behandeling (zuurstofbrillen of zuurstofmaskers, bevochtigers, stoffilters, ingangfilter) worden geleverd bij de installatie en worden terugbetaald tot een aantal van één stuk per maand.

Oxycure levert de toebehoren bij de installatie voor een behandeling van 4 maanden. Na deze periode stuurt Oxycure u automatisch en gratis de nodige toebehoren voor de behandeling voor de 6 volgende maanden. Aan het einde van de behandeling moeten de ongebruikte toebehoren worden teruggegeven aan Oxycure. Indien niet worden ze gefactureerd aan hierboven vermelde prijzen.

Voor een optimale toepassing van de therapie en een perfecte werking van het toestel adviseren wij de toebehoren maandelijks te vervangen. Zie punt 16.


8. HET TOESTEL OPSTARTEN

De Oxycure – Kröber concentrator heeft ongeveer 10 minuten nodig om al zijn parameters te stabiliseren. Het scherm kan gedurende deze periode een alarm tonen.

Indien het alarm na 10 minuten aanhoudt, contacteer Oxycure.


Indien u gebruik maakt van een bevochtiger

1. Sluit de voedingskabel aan de achterkant van het toestel aan (Beschrijving p. 9, Fig.2, 6) en sluit aan op het elektriciteitsnet. (230 V, 50Hz).
2. Schroef het hoekstuk op de zuurstofuitgang van het toestel (zie foto 2).
3. Schroef de beker van de bevochtiger los en vul hem met water (stadswater), tussen het minimum en het maximum niveau.
4. Schroef de beker weer op de houder. Zorg dat hij niet lekt. Indien er hier een lek is, zal de gebruiker geen zuurstof krijgen.
5. Schroef de bevochtiger op het hoekstuk.
6. Koppel de neusbril (canule) of de zuurstofslang (verlengslang) aan de uitlaat van de bevochtiger.
7. Druk op de knop Aan / Uit (Fig. 3, 8 pagina 9).
8. Regel het debiet. Zie § 9 pagina 12.



Indien u geen gebruik maakt van een bevochtiger

1. Sluit de voedingskabel aan de achterkant van het toestel aan (Beschrijving p. 9, Fig.2, 6) en sluit aan op het elektriciteitsnet. (230 V, 50Hz).
2. Schroef het hoekstuk op de zuurstofuitgang van het toestel (foto 2 hieronder).
3. Schroef het conisch tussenstuk op het hoekstuk (foto 5 hieronder)
4. Sluit de zuurstofslang aan op het conisch tussenstuk.
5. Sluit de neusbril aan op de zuurstofslang door middel van het bijgeleverd aansluitstuk.
6. Schakel het toestel aan (Fig. 3, 8 pagina 9).
7. Regel het debiet. Zie § 9 pagina 12.



9. HET DEBIET INSTELLEN

1. Duw enkele seconden op de debietknop (Fig. 3, 9 pagina 9) tot de aanduiding van het debiet (de cijfers) knippert.
2. Wanneer de cijfers op het scherm beginnen te knipperen (Fig. 3, 10 pagina 9), de knop loslaten.
3. Draai de knop naar links om het debiet te verminderen, naar rechts om het debiet te verhogen.
4. Wanneer de gewenste waarde verschijnt, de debietknop kort indrukken om uw keuze te bevestigen.
5. De gevraagde waarde is geregistreerd op het scherm. Het toestel zal het debiet aan de gewenste waarde aanpassen.

10. MELDING OP HET SCHERM


Na de automatische testprocedure verschijnt het afgestelde debiet (voorbeeld: "2,0 lpm" voor 2 liter per minuut) en het aantal werkuren van het toestel.

Wanneer de controlemodule een alarm detecteert, verschijnt het type gedetecteerde probleem knipperend op het scherm, met de melding "ERROR".




Zie in dat verband de volgende paragrafen








8. "Toestel opstarten".
- 11.A "Handige weetjes voor het gebruik".
- 11.B "Maatregelen indien een alarm aanhoudt".

11. A. HANDIGE WEETJES VOOR HET GEBRUIK

<p>Het toestel geeft een alarmsignaal bij het opstarten.</p>	<p>Dit is normaal.</p> <p>Het toestel heeft ongeveer 10 minuten nodig om al zijn parameters te stabiliseren.</p> <p>Indien het alarm na 10 minuten aanhoudt, contacteer Oxycure.</p>
<p>Het toestel draait normaal, zonder alarm, produceert luchtbelletjes in de bevochtiger, maar u krijgt geen zuurstof.</p>	<p>Dit is te wijten aan een lekkage in het geheel 'bevochtiger-zuurstofslang-zuurstofbril'.</p> <ol style="list-style-type: none"> 1. Ga na of het hoekstuk (foto 2, p. 10) goed vastgeschroefd is. 2. Ga na of de bevochtiger goed vastgeschroefd is op het hoekstuk. 3. Ga na of de beker van de bevochtiger goed en volledig vastgeschroefd is. <p>De zuurstof kan enkel uit de bevochtiger door de aangesloten neusbril of zuurstofslang als de bevochtiger juist en hermetisch afgesloten is.</p>
<p>U krijgt water in de neusbril.</p>	<p>Dit is een probleem van condensatie van warme en bevochtigde zuurstof (20-25°) in een zuurstofslang die op een koude vloer loopt. Oplossingen:</p> <ol style="list-style-type: none"> 1. Vermijd dat de zuurstofslang in contact is met een koude vloer. 2. Gebruik het toestel enige tijd zonder water in de bevochtiger. 3. Bestel een «Water trap» die het probleem vermijdt door het water in een kleine buis op te vangen.
<p>Het toestel geeft een zuurstofalarm vanaf 4,5 LPM</p>	<p>Sommige toestellen KRO2.V4 geven een zuurstofalarm vanaf 4,5 LPM. Dit is normaal.</p> <ol style="list-style-type: none"> 1. Controleer de bevochtiger en de zuurstofslang op eventuele lekken. 2. Contacteer Oxycure (Het oproepnummer bevindt zich op het toestel).
<p>Sommige modellen zijn voorzien van een alarmonderdrukkingsknop (debietknop kort indrukken)</p> 	<p>Wanneer u de debietknop kort indrukt, verschijnt het symbool « alarmonderdrukking » op het scherm: in geval van alarm, wordt het sonorisch alarmsignaal gedurende 120 seconden onderdrukt. Na deze tijdsperiode zal het sonorisch alarmsignaal opnieuw klinken en het symbool « alarmonderdrukking » verdwijnt van het scherm.</p> <p>Nota: Deze status kan onmiddellijk omgekeerd worden door de debietknop opnieuw kort in te drukken. Het symbool "alarmonderdrukking" wordt verborgen.</p>

11. B. MAATREGELEN INDIEN EEN ALARM AANHOUT

MELDING OP HET SCHERM → ALARM TYPE	TE TREFFEN MAATREGELEN
 <p>Of</p>   <p>→ Debietalarm (Code_LPM)</p>	<p>De geproduceerde zuurstof kan niet tot bij de gebruiker omdat één van de toebehoren fout aangesloten is of defect is.</p> <p><u>Maatregelen:</u></p> <ol style="list-style-type: none"> 1. Laat het toestel draaien om de volgende testprocedure uit te voeren. 2. De bevochtiger loskoppelen van het toestel (hoekstuk van roestvrij staal). Indien het alarm stopt, weet u zeker dat het probleem te zoeken is bij de toebehoren <u>NA</u> het toestel en <u>ga naar punt 3.</u> Indien het alarm aanhoudt, contacteer Oxycure (het nummer is vermeld op het toestel). 3. Koppel alle toebehoren los. Verwijder de neusbril (canule), de zuurstofslang en de bevochtiger van het toestel. 4. Schakel ze dan weer één na één aan in de volgende volgorde: <ul style="list-style-type: none"> . Bevochtiger . Slang (verlengslang) . Neusbril <p>Op die manier kunt u bepalen welke toebehoren problemen stelt.</p> <ul style="list-style-type: none"> . Zo nodig de bevochtiger vervangen. . Nagaan of de zuurstofbril (canule) of de zuurstofslang niet verstopt of geplooid is, of vastzit tussen een deur of onder de poot van een stoel. Maak de toebehoren vrij of vervang ze zo nodig. Als het alarm aanhoudt, teruggaan naar punt 3. 5. Contacteer Oxycure.
 <p>Of</p>  <p>→ Temperatuuralarm (Code_T°)</p>	<p>De werkingstemperatuur van het toestel is te hoog.</p> <p><u>Maatregelen:</u></p> <ol style="list-style-type: none"> 1. Schakel het toestel uit om beschadiging te voorkomen. 2. Ga na of het toestel op een correcte plaats staat en of er ongehinderd lucht in het toestel kan. 3. Controleer de stoffilter. Vervang zo nodig. 4. Controleer de ingangsfiler. Vervang zo nodig. 5. Het toestel weer aanschakelen. 6. Indien het alarm aanhoudt, het toestel uitschakelen om beschadiging te voorkomen. 7. Tijdelijk de reservefles gebruiken die Oxycure leverde. 8. Contacteer Oxycure.
 <p>→ Onderdruk op het electriciteitsnet (Code_U)</p>	<p>Onvoldoende stroomtoevoer</p> <p><u>Maatregelen:</u> Gebruik een spanningsstabilisator.</p>
	Stroom onderbroken.

 <p>Of</p> <p>Er verschijnt niets meer op het scherm, de concentrator draait niet meer en het oranje LED lampje brandt</p> <p>→ Stroomonderbreking (Code_AC)</p>	<p><u>Maatregelen:</u></p> <ol style="list-style-type: none"> 1. Ga na of de stroomkabel wel goed aangesloten is op een stopcontact. 2. Controleer de zekeringen in uw woning, en of er geen stroomstoring is. 3. Test een ander elektrisch toestel op hetzelfde stopcontact. 4. Indien het alarm aanhoudt, tijdelijk de reservefles gebruiken. 5. Contacteer Oxycure.
 <p>Of</p>  <p>→ Zuurstofalarm (O₂ is het symbool voor zuurstof) (Code_O2)</p>	<p>De multifunctionele sensor detecteerde een lage zuurstofconcentratie (< 82%). Uw toestel geeft nog altijd zuurstof af, maar in een lagere concentratie.</p> <p><u>Maatregelen:</u></p> <ol style="list-style-type: none"> 1. Controleer de bevochtiger en de zuurstofslangen op lekken. 2. Contacteer Oxycure.
 <p>Of</p>  <p>→ Sensoralarm (Code_SE)</p>	<p>De multifunctionele sensor kan het debiet en de zuurstofconcentratie niet bepalen.</p> <p><u>Maatregelen:</u></p> <ol style="list-style-type: none"> 1. Tijdelijk de reservefles gebruiken. 2. Contacteer Oxycure.
 <p>Of</p>  <p>→ Algemeen alarm (Code_ERR)</p>	<p>Algemene storing van het toestel. De zuurstoftoediening is onderbroken.</p> <p><u>Maatregelen:</u></p> <ol style="list-style-type: none"> 1. Het toestel onmiddellijk uitschakelen, zelfs indien het toestel minder dan 10 minuten aangeschakeld was. Tijdelijk de reservefles gebruiken. 2. Contacteer Oxycure.

12. ANDERE PRODUCTEN EN DIENSTEN VAN OXYCURE

▪ De saturatiemeter

De saturatiemeter is een toestel dat het zuurstofgehalte in het bloed meet. De saturatiemeter helpt te bepalen of een zuurstoftherapie nodig of efficiënt is.

- Neem in dat verband contact op met uw arts of apotheker of vraag onze informatiebrochure aan. Raadpleeg onze website www.oxycore.be



▪ De kleine Oxycure reservefles of fles voor verplaatsingen



De Oxycure reservefles of fles voor verplaatsingen, met ingebouwde ontspanner, is DE oplossing bij een stroomonderbreking. Eén m³ geeft een autonomie van 8 uren op 2 LPM.

Modellen.

B5	1,0 m ³
B2	0,4 m ³

- Neem in dat verband contact op met uw arts of apotheker of vraag onze informatiebrochure aan. Raadpleeg onze website www.oxycore.be

▪ De draagbare Oxycure concentrators

De draagbare Oxycure concentrators zijn draagbare en autonome medische hulpmiddelen. Ze zijn compact en licht en bieden een quasi onbeperkte "effectieve" autonomie. Ze werken zowel met een oplaadbare batterij als op stroom (wisselstroom 110-240 volt), of in een auto (gelijkstroom 12 volt), zonder enige onderbreking wanneer men van energiebron wisselt. De draagbare Oxycure concentrators zijn uitgerust met een spaarventiel. De draagbare Oxycure concentrators zijn over het algemeen niet geschikt voor gebruik tijdens de slaap.



- Meer informatie op www.oxycore.be of bij onze klantendienst

13. Bijstandsovereenkomst met uitdrukkelijke toestemming

Tussen enerzijds,
Oxycure sa-nv.
Business Park – Rue L. Génicot 9 à B-5380 Fernelmont
hierna genoemd « Oxycure »
En anderzijds,
M. Naam Patiënt, NISS,
Adres
Hierna genoemd de « Rechthebbende »
wordt overeengekomen wat volgt.

1. Défnitie

Oxycure levert aan de rechthebbende medische bijstand voor een onbepaalde duur. De medische bijstand omvat de installatie van het materiaal, de opleiding van de rechthebbende, de terbeschikkingstelling van het materiaal, de levering van het materiaal voor het periodiek onderhoud, de bijstand in het geval van technische problemen en de terugname van het materiaal op het einde van de behandeling. De overeenkomst gaat in op de dag van de levering van het materiaal en loopt af op de dag van de teruggave van het materiaal door de rechthebbende aan Oxycure.

2. Aanvrager, voorschrijver en verstreker

De aanvrager, voorschrijver en verstreker zoals vermeld op de zendnota (Ref...).

Met het oog op de tegemoetkoming door de Gezondheidszorg of door een Verzekeringsorganisme en ongeacht of de rechthebbende deze krijgt, worden de periodieke bijstand en het materiaal gefactureerd aan de voormelde verstreker. Zo deze laatste niet betaalt, wordt de rechthebbende hier hoofdelijk toe gehouden.

3. Behandeling en kader van de terugbetalingsaanvraag

Zuurstoftherapie | Verzekeringsmodaliteiten | LPM : ... | Uren/dag : ...

Behandeling slaapapneu | Verzekeringsmodaliteiten | Détail van de behandeling

4. Matériau en publieksprijs

Het aan de Begunstigde geleverde materiaal, de vervangingswaarde ervan en het bedrag van de eventuele tussenkomst van Gezondheidszorg of een Verzekeraar worden vermeld op de verzendnota. De facturatie gebeurt maandelijks en vooraf. Elke begonnen maandelijkse periode is verschuldigd.

5. Medische hulp thuis

De Begunstigde heeft in aanwezigheid van de vertegenwoordiger van Oxycure of zijn/haar afgevaardigde de goede werking en de perfecte uiterlijke staat van het materiaal kunnen controleren en aanvaardt het geleverde materiaal zoals vermeld op de leveringsbon. De begunstigde erkent dat hij alle informatie heeft ontvangen die nodig is voor het gebruik van het materiaal, een gebruikershandleiding met betrekking tot het materiaal en de nodige toebehoren voor het gebruik van het materiaal. Hij erkent dat hij in staat is om het materiaal te gebruiken overeenkomstig de bestemming ervan. De algemene verkoop- en huurvoorwaarden (kopie op aanvraag), aanvaard door en goed gekend door de begunstigde, zijn van toepassing.

6. Uitdrukkelijke en goed geïnformeerde toestemming onder de Algemene Verordening Gegevensbescherming (GDPR)

Ik ondergetekende geef hierbij toelating aan Oxycure om (1) mijn gevoelige en persoonlijke gegevens die ik heden of later overmaak en noodzakelijk zijn voor de goede opvolging van mijn medische behandeling en de gevraagde diensten te verwerken en (2) de persoonlijke gegevens van vertrouwde personen die ik in deze context aan Oxycure heb doorgegeven.

Bovendien werd ik op de hoogte gebracht van de onderstaande modaliteiten:

- Oxycure zal mijn gegevens bewaren gedurende de volledige duur van mijn medische behandeling, de uitvoering van de gevraagde diensten, gedurende de garantietermijn van het materiaal en de wettelijke bewaartermijn van de bestanden opgelegd aan Oxycure, in het bijzonder op niveau van administratie (2 jaar), fiscaliteit (7 jaar) of reglementering (20 jaar).
- Ik sta garant voor de toestemming van de vertrouwenspersonen die ik heb aangegeven en zal u binnen 3 kalenderdagen schriftelijk op de hoogte stellen van een eventuele intrekking van hun toestemming.
- Oxycure verbindt er zich toe om mijn persoonsgegevens nooit te gebruiken voor andere doeleinden dan diegene noodzakelijk voor de opvolging van mijn medische behandeling, het administratief en reglementair beheer ervan samen met de arts(en), apotheker(s), ziekenhuiscentrum, rusthuis(en), andere vertrouwenspersonen of medische of sociale tussenkomen partijen die zich over mij ontfermen.
- Mijn medische gegevens, verzameld tijdens mijn behandeling, worden alleen uitgewisseld met de arts(en) die op de verzendnota(s) vermeld staan. Oxycure zal mijn gegevens alleen doorgeven aan de hierboven genoemde partijen.
- Oxycure laat mij toe om mijn toestemming te allen tijde in te trekken en mijn recht op inzage, correctie, overdraagbaarheid, beperking van de verwerking en uitwissing van mijn persoonsgegevens uit te oefenen binnen de beperkingen van de reglementering, via het aanvraagformulier beschikbaar op de website www.oxycure.be of op eenvoudige telefonische aanvraag, alle werkdagen, van 9u tot 18u. Het ingevulde formulier kan opgestuurd worden per fax op het nr. 081 22 15 99, per e-mail naar dpo@oxycure.be of per aangetekend schrijven naar het adres opgenomen in het formulier.
- De verantwoordelijke voor gegevensbescherming van Oxycure is bereikbaar op het email adres dpo@oxycure.be voor alle vragen, bijkomende informatie of klachten met betrekking tot de bescherming van mijn gegevens.
- De website van de Belgische Gegevensbeschermingsautoriteit is www.gegevensbeschermingsautoriteit.be.

Opgesteld in twee exemplaren, waarbij de rechthebbende verklaart zijn exemplaar te hebben ontvangen. Gelezen en goedgekeurd op /... / 20...

Voor de **Rechthebbende**

Voor **Oxycure**

14. ALGEMENE VOORWAARDEN

Artikel 1. De onderhavige algemene en bijzondere verhuurvoorwaarden zijn van toepassing op het geheel van de contractuele relaties tussen Oxycure en de Klant en hebben voorrang op alle andere algemene voorwaarden. De term "Klant" omvat op solidaire wijze de patiënt die het materiaal geleverd door Oxycure gebruikt en iedere opdrachtgever van de patiënt die in welke hoedanigheid dan ook tussenkomt.

Artikel 2. De bestelling door de patiënt of door zijn opdrachtgever impliceert de aanvaarding van onderhavige voorwaarden.

Artikel 3. Met uitsluiting van de geregistreerde medische hulpmiddelen of geneesmiddelen, worden de kwaliteit van de producten, hun specificaties en, in het algemeen, alle inlichtingen van welke aard ook met betrekking tot de geleverde producten, door Oxycure louter ter informatie meegedeeld, zonder enige verbintenis van haar kant, tenzij anders bepaald.

Artikel 4. Oxycure is in geen enkel geval aansprakelijk voor de toepassing van de therapie, of voor het gebruik van de geleverde goederen of het nu geneesmiddelen of medische hulpmiddelen betreft. Indien schade wordt veroorzaakt door zowel een gebrek in het product als een fout van het slachtoffer, de patiënt, zijn opdrachtgever of door een persoon die onder hun verantwoordelijk valt, kan Oxycure in geen enkel opzicht aansprakelijk zijn. In de andere gevallen is de aansprakelijkheid van Oxycure beperkt tot de directe schade veroorzaakt aan de Klant en aan zijn goederen ten bedrage van maximum 250.000,- Euro.

Artikel 5. De leveringstermijnen zijn louter indicatief en kunnen geen aanleiding geven tot het toekennen van schadevergoedingen en interesten. De transportkosten van de goederen of van lege verpakkingsmaterialen die zouden worden teruggestuurd naar Oxycure of naar de verkoper zullen exclusief ten laste vallen van de verzender en het terugsturen gebeurt onder zijn verantwoordelijkheid.

Artikel 6. De goederen zijn contant betaalbaar bij hun levering, tenzij anders en schriftelijk overeengekomen of tegengestelde vermelding op de factuur. De niet-betaling van de factuur op de vervalddag heeft zonder ingebrekestelling de betaling van een forfaitaire schadevergoeding van 3 % tot gevolg. De niet-betaling binnen de 60 dagen na de vervalddag heeft zonder ingebrekestelling de betaling van een forfaitaire schadevergoeding van 10 % tot gevolg met een minimum van 100 EUR. Bovendien zullen op elke niet-betaalde som op de vervalddag van rechtswege intresten verschuldigd zijn aan de wettelijke intrestvoet verhoogd met 9 procentpunten. In ieder geval blijven de verkochte goederen eigendom van Oxycure tot de volledige betaling van de prijs, de intresten en de kosten. Oxycure kan er in dat geval tevens voor kiezen om het contract te ontbinden zonder enige voorafgaande gerechtelijke beslissing of ingebrekestelling.

Artikel 7. In geval van non-conformiteit van de geleverde goederen of in geval van verborgen gebreken bevestigd door Oxycure, behoudt Oxycure zich het recht voor om, naar eigen keuze, de door een gebrek aangetaste goederen terug te betalen dan wel gelijkaardige goederen te leveren. Geen enkele andere vergoeding zal verschuldigd zijn aan de Klant. Om geldig te zijn, moet elke betwisting met betrekking tot de geleverde goederen gebeuren per aangetekend schrijven en dit ten laatste 5 dagen na de levering. Elke betwisting met betrekking tot een factuur moet gebeuren per aangetekend schrijven en dit ten laatste 5 dagen na de datum van de ontvangst van de factuur.

Artikel 8. Overeenkomstig de Algemene Verordening Gegevensbescherming ("GDPR"), is Oxycure verantwoordelijk voor de verwerking van de persoonsgegevens die zij ontvangt in het kader van de samenwerking met de Klant. Oxycure laat toe aan de Klant, aan diens gevolmachtigde of diens rechtsopvolger, om zijn rechten op toegang tot en op rectificatie, uitwissing en afscherming van de persoonsgegevens uit te oefenen, binnen de grenzen van de regelgeving, door middel van een formulier beschikbaar op de website www.oxycure.be of op eenvoudig telefonisch verzoek aan Oxycure tijdens de werkdagen tussen 9 en 18 uur. De volledige informatie met betrekking tot de verwerking van de gegevens is beschikbaar op de website www.oxycure.be (Algemene verklaring).

Artikel 9. Indien het geleverde en/of verhuurde goed werd bezorgd in het kader van een tussenkomst van de Gezondheidszorg ten voordele van de patiënt, aanvaardt de patiënt uitdrukkelijk dat de bestelling wordt toegezonden door de opdrachtgever tot wie hij zich heeft gericht voor de toepassing van deze tussenkomst en dat het geleverde en/of verhuurde goed zal gefactureerd worden aan de opdrachtgever. In geval van niet-betaling door deze laatste om welke reden dan ook, zal de patiënt solidair gehouden zijn.

Artikel 10. Alle betwistingen die voortvloeien uit de relaties tussen de partijen moeten worden gebracht voor de Rechtbanken van het arrondissement Luik, afdeling Namen. Alleen het Belgische recht zal van toepassing zijn.

Artikel 11. De Franse versie van onderhavige algemene en bijzondere verhuurvoorwaarden heeft voorrang op de Nederlandse versie.

BIJZONDERE VERHUURVOORWAARDEN

De onderhavige bijzondere voorwaarden vullen bovenstaande algemene voorwaarden aan. In geval van verschil, hebben onderhavige bijzondere voorwaarden voorrang.

Artikel 1. De toestellen, medische hulpmiddelen, hun toebehoren en/of de gasflessen (hierna genoemd « het verhuurde goed ») die ter beschikking worden gesteld van de Klant, maken het voorwerp uit van een verhuurcontract dat aanvang neemt op het ogenblik van de levering ervan, zelfs wanneer er geen schriftelijk contract is.

Artikel 2. Door de aanvaarding van het verhuurde goed, 1) erkent de Klant kennis te hebben genomen van de onderhavige voorwaarden, van de verhuurprijs van het verhuurde goed en van haar vervangingswaarde, en heeft hij deze aanvaard, 2) erkent de Klant dat hij werd opgeleid in het correcte gebruik van het geleverde goed.

Artikel 3. De Klant verbindt zich ertoe om noch het verhuurcontract over te dragen, noch het verhuurde goed –dat eigendom blijft van Oxycure– onder te verhuren, uit te lenen of te deponeren bij een derde. De Klant verbindt er zich toe om elke belanghebbende derde (meer bepaald de houder van een pand op het handelsfonds, of zijn eigen verhuurder) te informeren omtrent het feit dat het verhuurde goed eigendom is van Oxycure.

Artikel 4. De Klant neemt het toezicht op het verhuurde goed op zich. In dat opzicht is hij volledig verantwoordelijk voor eventuele schade, verlies of diefstal, zelfs in geval van overmacht. Elke herstelling of vervanging van het verhuurde goed zal uitsluitend gebeuren ten laste van de Klant, en dit tegen de geactualiseerde aankoopprijs per eenheid ervan.

Artikel 5. De Klant verbindt er zich toe om het verhuurde goed te gebruiken als een voorzichtig en redelijk persoon, conform de gebruikshandleiding en conform de bestemming van het goed. Hij alleen zal instaan voor de schadelijke gevolgen van een eventueel onjuist en/of foutief gebruik van het verhuurde goed, of van een gebruik in strijd met de bestemming ervan.

Artikel 6. De Klant verbindt er zich toe om Oxycure onmiddellijk te informeren, met een schriftelijke bevestiging, van elk defect van het verhuurde goed, opdat Oxycure de nodige maatregelen zou kunnen nemen. De Klant is verantwoordelijk voor de schadelijke gevolgen wanneer hij deze verplichting niet nakomt.

Artikel 7. Oxycure is ertoe gemachtigd om de verhuurprijs zonder voorafgaandelijke kennisgeving aan te passen in geval de reglementering die van toepassing is op die prijs, zou wijzigen.

Artikel 8. De facturatie van de verhuurprijs zal maandelijks en voorafgaandelijk gebeuren behoudens wanneer anders overeengekomen tussen de partijen. De verhuurprijs is, behalve indien schriftelijk anders werd overeengekomen, verschuldigd vanaf de dag van de levering van het verhuurde goed. Elke begonnen maand wordt verschuldigd geacht.

Artikel 9. De verhuur neemt een einde door de teruggave van het verhuurde goed.

Artikel 10. Boven op de toepassing van artikel 6 van de algemene voorwaarden, kan Oxycure de teruggave van het verhuurde goed vereisen door éénvoudige kennisgeving in geval van wijziging van de reglementering inzake het verhuurde goed, en bij aangetekend schrijven in geval van fout van de Klant, meer bepaald in geval van niet-betaling van de factuur.

Wanneer het verhuurde goed niet wordt teruggegeven binnen de 7 kalenderdagen zal de Klant het dubbel van de overeengekomen verhuurprijs voor het verhuurde goed verschuldigd zijn en dit te rekenen vanaf de dag volgend op het versturen van voornoemd schrijven. Elk verhuurd goed dat niet wordt terugbezorgd binnen de maand die volgt op voornoemd schrijven, zal worden beschouwd als zijnde verdwenen door de fout van de Klant en zal aan hem worden gefactureerd aan de vervangingswaarde van het nieuwe verhuurde goed.

Notes:

15. OPVOLGING VAN UW THERAPIE




Uw Oxycure assistent

Vraag uw arts om hieronder de opeenvolgende voorgeschreven doseringen/behandelingen te noteren.

Datum	Liters per minuut (LPM)	Uren per dag	Opmerkingen

Opmerkingen.

16. PERIODIEK ONDERHOUD DOOR DE GEBRUIKER³

PERIODICITEIT	ACTIES
<p>Elke dag (verplicht)</p>	<p>De bevochtiger schoonmaken en ontsmetten met een ontsmettingsproduct (te koop in de handel) of met een oplossing van 10% azijn en 90% water. Het water van de bevochtiger vervangen.</p>
<p>Elke dag (Sterk aangeraden)</p>	<p>De neuscanule reinigen (met de opening naar onder): met warm zeepwater of met een oplossing van water (90%) en azijn (10%). Zorgvuldig spoelen en laten drogen vóór hergebruik.</p>
<p>Elke eerste dag van de maand (verplicht)</p>	<p>De stoffilter vervangen (afkoeling)</p> <div style="display: flex; justify-content: space-around;">   </div>
<p>Elke eerste dag van de maand (verplicht)</p>	<p>Neuscanule (of bril) of masker vervangen. Bevochtiger vervangen.</p>
<p>Elke eerste dag van de maand (verplicht)</p>	<p>Onderhoud van het toestel met een licht bevochtigde doek (mild huishoudelijk onderhoudsproduct).</p>
<p>Elke 6 maanden of om de 5.000 uren maximum (Verplicht)</p> <p>Op uitdrukkelijk verzoek van Oxycure (Verplicht)</p>	<p>Inlaatfilter vervangen (automatisch door Oxycure om de 6 maanden geleverd). De filter lichtjes tegenwijzerzin draaien en trekken. De nieuwe filter op de greep vervangen.</p> <div style="text-align: center;">  </div>

³ Oxycure aangeraden voor optimale werking v. 12/10/2023

VERPLICHT PROGRAMMA VOOR DE VERVANGING VAN DE TOEBEHOREN

Gelieve het onderstaand programma voor de vervanging van de toebehoren te volgen en het aantal uren van de concentrator Oxycure op die datum te vermelden.

Met deze gegevens kan uw arts de loop van uw behandeling opvolgen.

Naam patiënt :

Kamernummer patiënt :

Maand	Acties op de eerste dag van de maand	Aantal uren van de concentrator Oxycure
INSTALLATIE OP	-- / -- / -----	
1 -- / -- / -----	<u>Vervangen:</u> 1. De zuurstofbril of masker 2. De bevochtiger 3. De stoffilter 4. Het toestel schoonmaken	
2 -- / -- / -----		
3 -- / -- / -----		

In de loop van de 4^{de} maand bezorgt Oxycure de toebehoren voor de behandeling van de 6 volgende maanden.

4 -- / -- / -----	<u>Vervangen:</u> 1. De zuurstofbril of masker 2. De bevochtiger 3. De stoffilter 4. Het toestel schoonmaken		
5 -- / -- / -----			
6 -- / -- / -----		INGANGSFILTER EN TOEBEHOREN VERVANGEN	
7 -- / -- / -----			
8 -- / -- / -----	<u>Vervangen:</u> 1. De zuurstofbril of masker 2. De bevochtiger 3. De stoffilter 4. Het toestel schoonmaken		
9 -- / -- / -----			
10 -- / -- / -----			
11 -- / -- / -----			
12 -- / -- / -----			

▪ **Toebehoren voor een bijkomende behandeling van 6 maanden.**

Na de eerste drie maanden krijgt u een doos met de toebehoren voor een bijkomende behandeling van zes maanden. Deze dienst is in de terugbetaling inbegrepen.